

Newsletter de la Consejería Agrícola de Chile en Japón

Nº 10, Julio 2009

Ferias y Exposiciones

A) Soil and Groundwater Remediation Technology

<http://www.cnt-inc.co.jp/SGR-TEX/>

B) Japan Vacuum Show

<http://www.cnt-inc.co.jp/vacuum/english/>

Fecha:

16~18 Sep. 2009

Lugar:

Tokyo Big Sight,

Objetivo: Exposición de Tecnologías para Remediación de Suelos y Aguas Subterráneas.

Además mostrar los últimos adelantos en tecnología de equipos y empaque al vacío.

Oficina Agrícola en Japón

Nihon Seimei Akabanebashi Bldg, 7F. 3-1-14 Shiba, Minato-Ku, Tokyo

Fonos:

Of: 81+3+3769 0755

Cel: 81+3+090 71764490

E-mail: agricolainfo@chile.or.jp



GOBIERNO DE CHILE
MINISTERIO DE AGRICULTURA

En esta edición:

Análisis de Mercado:... Análisis de la situación actual y perspectivas de las exportaciones chilenas de lengua bovina a Japón

Noticia: Nueva Zelanda busca desarrollar exportación de kiwi a los mercados del Sud Este Asiático

Análisis de Mercado

Situación y perspectivas de las importaciones Chilenas de lengua bovina en Japón

(JIG-SK-DT)

Incluso más que la carne, el producto bovino de mayor importancia exportado desde Chile a Japón en la actualidad, son las lenguas de bovino. En Japón, el uso principal que tiene este tipo de carne es para pequeñas barbacoas o "yakiniku" (asados) familiares o en restaurantes especializados, donde comúnmente se utiliza como la primera carne en ser puesta a las brasas y ser consumida.



Mercado Japonés y exportación de Chile 2008

Japón importó el año 2008, un total de 16.900 toneladas de lengua bovina, de las cuales 12.740 toneladas correspondieron a lenguas congeladas, y 4.160 toneladas (24,6%) a lenguas refrigeradas. Este país se ha caracterizado siempre por pagar los niveles más altos de precios a nivel mundial, llegando a presentar como promedio anual de precio CIF US\$ 11,6 / kg para el 2008, más de 3 veces el precio pagado por los principales países importadores mundiales de este producto.

Pais	Cong (kg)	Refrig (kg)	Total	%
Australia	6.855.588	1.868.800	8.724.388	51,6%
New Zealand	2.909.227	24.500	2.933.727	17,4%
Mexico	853.086	32.300	885.386	5,2%
United States	616.200	2.017.100	2.633.300	15,6%
Chile	662.471	1.000	663.471	3,9%
Otros	843.268	216.600	1.059.868	6,3%
Total	12.739.840	4.160.300	16.900.140	

Fuente: Elab propia en base a Aduanas Japón



Según el Servicio de Aduanas de Chile, Las exportaciones nacionales de lengua de bovino tuvieron un valor FOB total cercano a los US\$ 6.700 millones para el año 2008. El 98,9% de las exportaciones de este tipo fueron dirigidas al mercado japonés, cantidad que fue un 17% superior al del año 2007, el que a su vez había sufrido una baja de un 25% en la cantidad de envíos respecto al 2006.

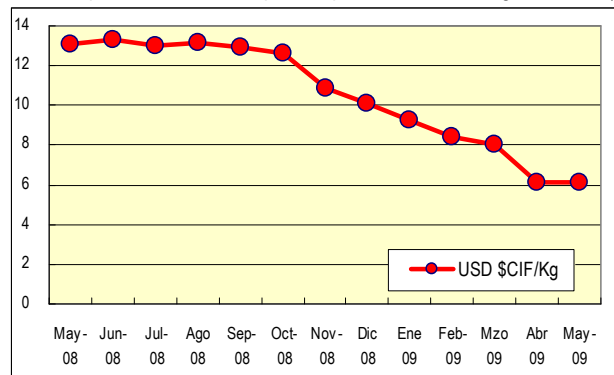
La exportación de lenguas desde Chile se hace principalmente de piezas congeladas enteras (cód: 0206.21-000) y una mínima parte bajo el concepto de lenguas refrigeradas (cód: 0206.10-011). De los productos chilenos recibidos en el 2008 en el país nipón, sólo 1 tonelada correspondió a lenguas refrigeradas.

Situación importaciones último semestre

Sin embargo, el panorama de las exportaciones de lenguas congeladas ha sufrido una fuerte alteración en el último semestre, afectando sustantivamente el nivel de precio CIF al cual se está importando en Japón. Al comparar la evolución de los precios CIF/kg promedios para cada uno de los últimos 12 meses, se observa que existe una fuerte y sostenida caída en los precios a partir de Octubre del año pasado cuando mostraba valores de US\$ 12,61/kg, hasta los valores promedios obtenidos en Abril o Mayo 2009, de US\$ 6,12 y US\$ 6,10 respectivamente.

Comparando la tendencia de los primeros 5 meses del año 2009, con el mismo período del año anterior, se observa que la baja de precios general ha sido del orden de un 42%, no obstante los volúmenes de importación se han mantenido muy cercanos a los del 2008.

Gráfico: Precios CIF promedio mensual para importaciones de lengua bovina (May08–May09)



Fuente: Elab propia en base a MOF y Aduana Japan

Tabla: comparación 2008-2009 importaciones cód 02062100 en Japón, Período Ene-Mayo.

PAIS	ENERO - MAYO 2008		ENERO MAYO 2009		Variación 08-09	
	Cant (kg)	CIF/kg	Cant (kg)	CIF/kg	Cant	CIF
AUSTRALIA	2.768.117	13,4	3.212.602	7,4	16%	-44%
NEW ZEALAND	1.448.581	13,5	1.482.044	6,6	2%	-51%
MEXICO	354.856	13,1	290.164	12,4	-18%	-5%
CHILE	296.421	12,5	242.923	7,2	-18%	-42%
USA	201.949	14,2	157.276	13,5	-22%	-5%
TOTAL	5.448.216	13,2	5.622.215	7,6	3%	-42%

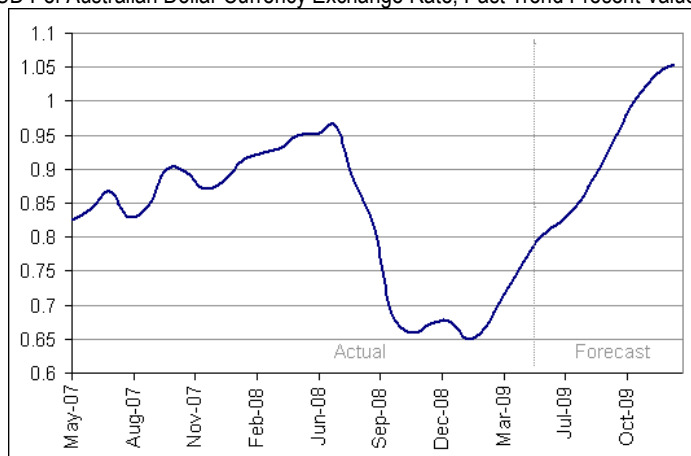
Fuente: Global Trade Atlas



Causas de la caída del precio

El hecho que se evidencia como principal causa de esta brusca disminución está en el terreno cambiario, y se trata de la fuerte caída que experimentó la moneda Australiana justamente en el mismo período analizado. Siendo Australia el país que por sí sólo representa más del 53% de la oferta, una caída en los precios de exportación de las lenguas bovinas congeladas de ese origen, provocó un ajuste inmediato al precio general de compra por parte de las compañías importadoras japonesas. Japón ha representado entre un 55 y 65% del destino de las exportaciones Australianas de lenguas congeladas, por lo que su impacto era inmediato y directo.

Gráfico: USD Per Australian Dollar Currency Exchange Rate, Past Trend Present Value & Future Projection



Fuente: Financial forecast center. <http://www.forecasts.org/ausd.htm>

Considerando que el efecto del tipo de cambio Australiano ha sido uno de las razones más importantes en la caída de los precios de importación, y observando que diferentes análisis señalan que ocurrirá una recuperación del dólar Australiano en el segundo semestre de este año, también sería esperable observar un repunte en el precio CIF de este producto. Se agrega a lo anterior, el que a partir de Agosto –Septiembre (época de verano en Japón) es cuando se realizan tradicionalmente las barbacoas en casas y restaurants, y el consumo de lengua bovina tendría un ligero aumento de demanda.

No obstante lo anterior, sigue resultando clave el mantenerse el respeto a cumplimiento de esquemas de trazabilidad y sanidad en la producción y procesamiento de las lenguas bovinas, para evitar episodios que dañan la confianza del mercado japonés, tales como el caso de Chile el 2006, o el de Costa Rica el 2008 que implicó el cierre definitivo de dicho mercado.

El informe completo (6 páginas) de este resumen ejecutivo puede ser solicitado a: agricolainfo@chile.or.jp



Noticias

Mercado de Filipina en la mira de Nueva Zelanda para desarrollar exportación de Kiwi




A pesar que los filipinos no son extraños a los kiwis, no están acostumbrados a comprar en las estanterías del supermercado como lo hacen con las manzanas y los mangos, a muchos filipinos no les resultan suficientemente familiar los kiwis con su color café y textura áspera muy parecida a la fruta que existe en filipinas llamado "sapodilla".

Los filipinos miran el kiwi como una fruta exótica, como para preparar un colorido postre o mezclado con otro jugo de frutas para un trago. No obstante, la empresa Neozelandesa ZESPRI comenzó a implementar una estrategia de marketing en restaurantes, en el Mercado de Valores, mostrando como puede ser incorporado en kiwi de diferentes maneras en la dieta.

Cabe recordar que todos los productores de kiwi de Nueva Zelanda son parte de ZESPRI International Ltd., comercializadora exclusiva de los kiwis de ese país desde 1997, y la mayor proveedora mundial de kiwis. Hoy comercializan la variedad Hayward (verde), la variedad amarilla (*kiwi gold*), kiwis orgánico, y prontamente presentará una variedad de color rojo.

Zespri exporta actualmente 3.3 mil millones de kiwis, sobre todo Japón (16%), España (13%), Alemania (10%), Holanda (8%), Corea del Sur (8%) y China (6%), pero el mercado del Sudeste Asiático es un mercado en desarrollo que absorbería alrededor 66 millones de kiwis (1.5% del total), incluyendo Filipinas con una cuota de 3.3 millones de unidades.



Fuente; Fresh Plaza Junio 2009

Si desea recibir periódicamente este boletín, o desea que lo retiremos de nuestra base de datos de envío, favor escribir a: agricolainfo@chile.or.jp

Se autoriza la reproducción total o parcial, citando la fuente

